CÁMARA DE INTEGRACIÓN ECONÓMICA
VENEZOLANO COLOMBIANA
CAVECOL
J-00129014-1

Intercambio Comercial entre Venezuela y Colombia
(Enero - Septiembre 2017 vs. 2016)

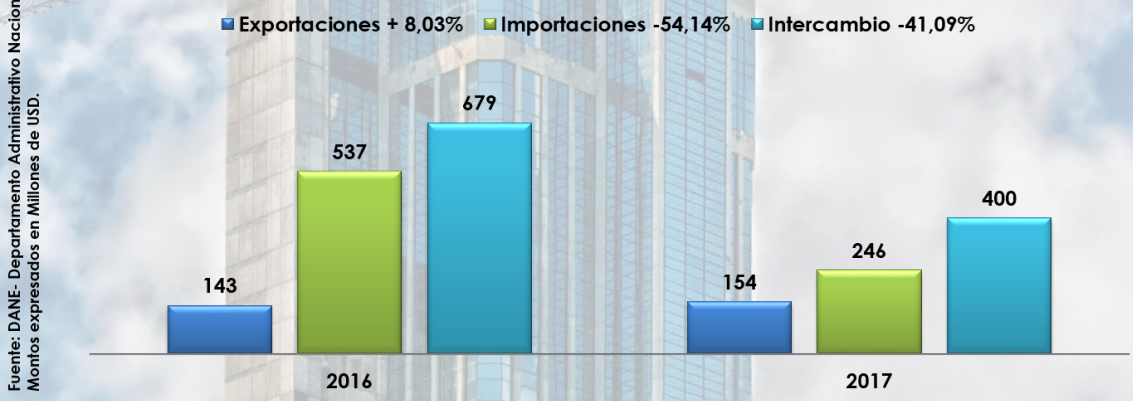

Fuente: DANE- Departamento Administrativo Nacional de Estadística.
Montos expresados en Millones de USD.

El comercio entre Venezuela y Colombia al cierre del 3er trimestre del año 2017 ha acumulado una cifra de 400 millones de USD, frente a los 679 millones de USD correspondientes al mismo período del año 2016, lo que registra una contracción del 41,09% en el intercambio binacional, de acuerdo a las cifras publicadas por el Departamento Administrativo Nacional de Estadística Colombiano (DANE).

A pesar de dicha contracción en el intercambio binacional, las exportaciones venezolanas hacia el vecino país para el tercer trimestre del 2017, aumentaron 8,03% al alcanzar los 154 millones de USD frente a los 143 millones de USD correspondientes al tercer trimestre del año 2016. En el Gráfico #2 se observa la variación que tuvieron las exportaciones venezolanas durante el período Enero – Septiembre de 2017 con respecto al mismo período del año 2016.

En cuanto a las importaciones provenientes de Colombia, estas alcanzaron un total de 246 millones de USD durante el tercer trimestre del año 2017, decreciendo un 54,14% en comparación con los 537 millones de USD alcanzados en el mismo período del año 2016. En este contexto, el Gráfico #3 busca representar la participación porcentual de los principales grupos de productos colombianos según los capítulos del Arancel de Aduanas, importados durante el tercer trimestre del 2017, observándose que el grupo de azúcares y artículos de confitería pertenecen al 12,7% del total importado con una cifra de 22,2 millones de USD.

Así mismo, Aparatos y material eléctrico, de grabación o imagen representan 12 millones de USD y corresponden al 6,87% del total importado; seguidamente las Materias plásticas y manufacturas tuvieron una participación del 6,86% del total importado con una cifra de 12,01 millones de USD; por considerar los tres principales productos importados por Venezuela desde Colombia.

Gráfico 2: Exportaciones Venezolanas a Colombia según principales capítulos del Arancel
(Enero - Septiembre 2017 vs 2016)

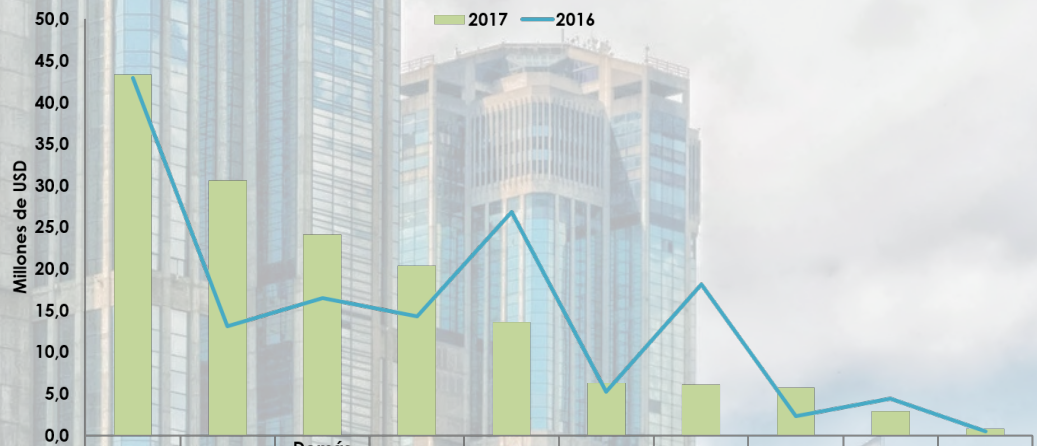

	Cap 31	Cap 39	Demás Capítulos	Cap 76	Cap 29	Cap 28	Cap 72:	Cap 27:	Cap 44:	Cap 38:
2017	43,4	30,7	24,1	20,4	13,6	6,3	6,1	5,7	2,9	0,8
2016	42,9	13,1	16,5	14,3	26,8	5,3	18,1	2,3	4,4	0,5

Gráfico 3: Principales productos importados por Venezuela desde Colombia
(Enero - Septiembre 2017)

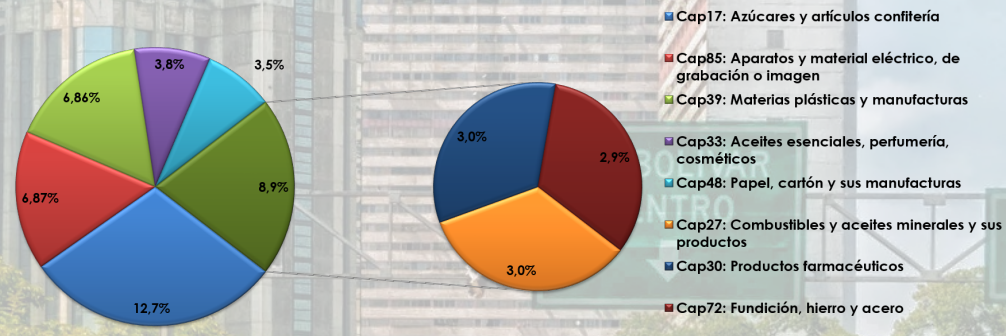

Fuente: DANE- Departamento Administrativo Nacional de Estadística.